



ГКП на ПХВ
"Ленгерская городская поликлиника"
УЗ Туркестанской области

Тип документа:
СОП

Система менеджмента качества

Версия:

Страница:

1

1 из 9

Наименование структурного подразделения:	Все структурные подразделения		
Названия документа:	СОП «Инструкция по охране труда для электрика»		
Утвержден:	Руководитель ГКП на ПХВ «ЛГП» Чалкаров А.Б.		
Дата утверждения:			
Разработчик:	<i>Должность</i>	<i>Ф.И.О.*</i>	<i>Подпись</i>
	Завхоз	Оракбаев К.Ж.	
	Инженер ТБиОТ	Оракбаев К.Ж.	
Согласовано:	Заместитель гл.врача по лечебному делу	Анаркулова У.О.	
	Заместитель гл.врача по контролю качества мед.услуг	Рысбаев С.Т.	
	Врач эксперт		
Дата согласования:	04.01.2024г.		
Дата введения в действие	04.01.2024г.		
Версия №	Копия № _____	04 / 01 _____ / 2024г. Ф.И.О. _____ Подпись _____	

Дата последнего пересмотра « 04 » 01 . _____ 2024г

Дата следующего пересмотра « _____ » _____ 2027г



Инструкция по охране труда для электрика

1. Общие требования безопасности.

1. К самостоятельной работе электриком по ремонту и обслуживанию электрооборудования (далее электриком) допускаются лица не моложе 18 лет, имеющие профессиональную подготовку и прошедшие:


- 1) медицинский осмотр;
- 2) вводный инструктаж;
- 3) обучение безопасным методам и приемам труда и проверку знания Правил устройства электроустановок, Правил безопасности при эксплуатации электроустановок;
- 4) первичный инструктаж на рабочем месте;
- 5) при ремонте и обслуживании электрооборудования напряжением до 1000 В должен иметь группу по электробезопасности не ниже III, а свыше 1000 В - не ниже IV.

2. Электрик обязан:

- 1) Соблюдать нормы, правила и инструкции по охране труда и пожарной безопасности и требования правил внутреннего трудового распорядка;
- 2) Правильно применять коллективные и индивидуальные средства защиты, бережно относиться к выданным в пользование спецодежде, спецобуви и другим средствам индивидуальной защиты;
- 3) Немедленно сообщать своему непосредственному руководителю о любом несчастном случае, происшедшем на производстве, о признаках профессионального заболевания, а также о ситуации, которая создает угрозу жизни и здоровью людей;
- 4) Знать сроки испытания защитных средств и приспособлений, правила эксплуатации, ухода и пользования ими. Не разрешается использовать защитные средства и приспособления с просроченным сроком проверки;
- 5) Выполнять только порученную работу;
- 6) Соблюдать требования инструкций по эксплуатации оборудования;
- 7) Знать местонахождение средств оказания доврачебной помощи, первичных средств пожаротушения, главных и запасных выходов, пути эвакуации в случае аварии или пожара;
- 8) Знать нормы переноски тяжести вручную;
- 9) Знать номера телефонов медицинского учреждения и пожарной охраны;
- 10) Содержать рабочее место в чистоте и порядке.

3. При заболевании или травмировании как на работе, так и вне ее, необходимо сообщить об этом лично или через других лиц своему руководителю или руководителю предприятия.

4. При несчастном случае следует оказать помощь пострадавшему в соответствии с инструкцией по оказанию доврачебной помощи, вызвать работника

	ГКП на ПХВ "Ленгерская городская поликлиника" УЗ Туркестанской области	Тип документа: СОП	
		Система менеджмента качества	Версия: 1

медицинской службы. Сохранить до расследования обстановку на рабочем месте такой, какой она была в момент происшествия, если это не угрожает жизни и здоровью окружающих и не приведет к аварии.

5. При обнаружении пожара или загорания необходимо:

1) немедленно сообщить в пожарную охрану, своему руководителю или руководителю предприятия;

2) обесточить оборудование в зоне пожара или загорания;

3) приступить к тушению очага пожара имеющимися средствами пожаротушения.

6. Находясь на работе, электрик обязан соблюдать следующие требования:

1) ходить только по установленным проходам, переходным мостикам и площадкам;

2) не садиться и не облокачиваться на случайные предметы и ограждения;

3) не подниматься и не спускаться бегом по лестничным маршам и переходным мостикам,

4) не прикасаться к электрическим проводам, кабелям электротехнических установок;

5) не находиться в зоне действия грузоподъемных машин;

6) не смотреть на дугу электросварки без средств защиты глаз.

7. Обращать внимание на знаки безопасности, сигналы и выполнять их требования. Запрещающий знак безопасности с поясняющей надписью «Не включать - работают люди!» имеет право снять только тот работник, который его установил. Запрещается включать в работу оборудование, если на пульте управления установлен запрещающий знак безопасности с поясняющей надписью «Не включать - работают люди!».

8. При передвижении по территории необходимо соблюдать следующие требования:

1) ходить только по пешеходным дорожкам, тротуарам;

2) при выходе из здания убедиться в отсутствии движущегося транспорта.

9. Для питья следует употреблять воду из сатураторов или специально оборудованных фонтанчиков.

10. Принимать пищу следует только в специально оборудованных помещениях.

11. Курить следует только в специально отведенных местах. Запрещается употребление спиртных напитков и появление на работе в нетрезвом состоянии, в состоянии наркотического или токсического опьянения.

12. Опасными и вредными производственными факторами являются:

1) напряжение в электрической сети;

2) наличие напряжения на обслуживаемом оборудовании;

3) неогражденные острые кромки инструментов;

4) вылетающие стружка, опилки, осколки обрабатываемого материала;

5) повышенная физическая нагрузка;



- 6) повышенная (пониженная) температура окружающего воздуха;
- 7) падение с высоты;
- 8) падение предметов с высоты;
- 9) повышенный уровень шума;
- 10) пыле- и газообразные выделения применяемых в производстве веществ в воздухе рабочей зоны.

13. В соответствии с нормами выдачи спецодежды и других средств индивидуальной защиты электрику выдаются:

- 1) костюм х/б;
- 2) ботинки кожаные;
- 3) рукавицы комбинированные;
- 4) берет;
- 5) галоши диэлектрические - дежурные;
- 6) перчатки диэлектрические - дежурные;
- 7) каска - дежурная;
- 8) очки защитные - дежурные.

Работодатель обязан заменить или отремонтировать спецодежду, спецобувь и другие средства индивидуальной защиты, пришедшие в негодность до истечения установленного срока носки по причинам, не зависящим от работника.

2. Требования безопасности перед началом работы.

14. Надеть исправную спецодежду, проверить исправность средств индивидуальной защиты.

15. Проверить наличие: ключей от электрощитов, пультов управления, оперативной документации.

16. Проверить исправность инструментов, приспособлений, средств коллективной и индивидуальной защиты.


17. Для переноски инструмента используется специальная сумка или переносный ящик. Переноска инструмента в карманах запрещается.

18. Убедиться в достаточном освещении рабочего места, отсутствии электрического напряжения на ремонтируемом оборудовании.

19. Выполнение работ повышенной опасности производится по наряду-допуску после прохождения целевого инструктажа.

20. Удалить из зоны проведения работ посторонних лиц и освободить рабочее место от посторонних материалов и других предметов, огородить рабочую зону и установить знаки безопасности.

21. При обнаружении неисправности оборудования, инструмента, приспособлений, средств индивидуальной или коллективной защиты, рабочего места, как перед началом работы, так и во время работы, сообщить руководителю и до устранения неполадок к работе не приступать. Пользоваться неисправными, с

	ГКП на ПХВ "Ленгерская городская поликлиника" УЗ Туркестанской области	Тип документа: СОП	
		Система менеджмента качества	Версия: 1

истекшим сроком испытания инструментами, приспособлениями, средствами индивидуальной или коллективной защиты запрещается.

22. Для выполнения совместной работы несколькими лицами должен назначаться старший работник, обеспечивающий согласованность действий и соблюдение требований безопасности.

3. Требования безопасности во время работы.

23. Заметив нарушение требований безопасности другим работником, не оставаться безучастным, а предупредить рабочего об опасности и необходимости их соблюдения.

24. Не допускать на рабочее место лиц, не связанных с ремонтом, не отвлекаться посторонними разговорами, помнить об опасности поражения электрическим током.

25. При появлении нескольких неисправностей в электрооборудовании, устранять неисправности в порядке очередности или по указанию руководителя, если это не влечет опасности поражения персонала электрическим током или порче оборудования

26. Перед снятием электрооборудования для ремонта снять напряжение в сети не менее чем в двух местах, а также удалить предохранители. Приступить к снятию электрооборудования следует, убедившись в отсутствии напряжения, вывесив плакат «Не включать - работают люди!» на рубильник или ключ управления.

27. Разборку и сборку электрооборудования производить на верстаках, стеллажах, подставках, специальных рабочих столах или стендах, обеспечивающих их устойчивое положение.

28. Гаечные ключи применять по размеру гаек или болтов, не применять прокладки между ключом и гайкой, не наращивать ключи трубами и другими предметами.

29. Выпрессовку и запрессовку деталей производить с помощью специальных съемников, прессов и других приспособлений, обеспечивающих безопасность при выполнении этой работы.

30. Обрабатываемую деталь надежно закрепляйте в тисках или другом приспособлении. При рубке, чеканке и других работах, при которых возможно отлетание частиц материала, пользоваться очками или маской.

31. Сварку и пайку производить в защитных очках, с включенной вентиляцией.

32. Перед испытанием электрооборудования после ремонта оно должно быть надежно закреплено, заземлено (занулено), а вращающиеся и движущиеся части закрыты ограждениями.

33. При получении заявки на устранение неисправности сделать запись в оперативном журнале:

- 1) время поступления заявки;
- 2) фамилию и должность лица, подавшего заявку;



3) вид и место появления неисправности;

4) выполнение технических мероприятий по отключению электропитания;

5) время окончания работы по устранению неисправности и включения оборудования в работу.

34. Производить обходы и осмотр электрооборудования по утвержденному маршруту, обращая внимание на правильность режимов работы, состояние и исправность средств автоматики. Шкафы, пульты управления должны быть надежно закрыты. Результаты осмотров фиксируются в оперативном журнале.

35. При ремонте и техническом обслуживании электрооборудования, находящегося под напряжением, следует пользоваться средствами защиты (инструментом с изолированными ручками, диэлектрическими перчатками, указателем напряжения), которые должны быть исправными и испытаны в электротехнической лаборатории. На защитных средствах должен быть порядковый номер и дата его испытания. Инструмент переносить в закрытой сумке или ящике. Работа по ремонту и техническому обслуживанию электрооборудования, находящегося под напряжением, должны производиться двумя работниками, имеющими группу по электробезопасности не ниже III.

36. Перед пуском временно отключенного оборудования, осмотреть и убедиться в готовности к приему напряжения и предупредить работающий персонал о предстоящем включении.

37. Во время работы постоянно поддерживать порядок на рабочем месте, не допускать его захламленности и не загромождать посторонними предметами.

38. При замене плавких предохранителей под напряжением необходимо:

1) отключить нагрузку;

2) надеть защитные очки и диэлектрические перчатки, встать на диэлектрический коврик;

3) пассатижами или специальным съемником снять предохранители.

39. Применение некалиброванных плавких вставок не допускается.


Вставки должны строго соответствовать типу предохранителя, на котором указан номинальный ток вставки.

40. При ремонте электроосветительной аппаратуры, участок, на котором ведется работа, должен быть обесточен. При замене ламп накаливания, люминесцентных или ртутных низкого и высокого давления пользоваться защитными очками.

41. Работы в действующих электроустановках производятся по наряду-допуску или распоряжению энергетика.

42. При отсутствии энергетика электрик руководствуется в своей работе Перечнем работ, выполняемых самостоятельно при обслуживании и ремонте электрооборудования напряжением до 1000 вольт.

43. Отключение и включение электрооборудования производится по заявке согласно списку лиц, имеющих право давать заявки на отключение и подключение

	ГКП на ПХВ "Ленгерская городская поликлиника" УЗ Туркестанской области	Тип документа: <i>СОП</i>	
	Система менеджмента качества	Версия: 1	Страница: 7 из 9

электрооборудования, с обязательной записью в оперативном журнале.

4. Требования безопасности в аварийных ситуациях.

44. При аварии или возникновении аварийной ситуации принять меры, предупреждающие и устраняющие опасность.

45. Электрик должен помнить, что при внезапном отключении напряжения, оно может быть подано вновь без предупреждения. При поражении электрическим током необходимо немедленно освободить пострадавшего от действия тока, соблюдая требования электробезопасности, оказать доврачебную помощь и вызвать работника медицинской службы.

46. При возникновении пожара необходимо сообщить руководителю (администрации), в пожарную охрану и приступить к тушению пожара средствами пожаротушения.

47. Во всех случаях при проведении аварийных работ следует выполнять все технические мероприятия, обеспечивающие безопасность работ.

5. Требования безопасности по окончании работы.

48. Отключить (отсоединить) электрооборудование, электроинструмент, грузоподъемные машины от сети.

49. Убрать инструменты, приспособления, средства защиты в отведенное для этого место.

50. Привести в порядок мастерскую, рабочее место. Инструмент и защитные средства убрать в шкаф для хранения. Снять предупредительные плакаты и ограждения с соответствующей записью в оперативном журнале. Мусор, обрывки проводов, бронешлангов и т.п. убрать в контейнеры для мусора.

51. Привести в порядок спецодежду, очистить от пыли и грязи, принять душ.

52. Обо всех замечаниях, дефектах, выявленных в течение рабочего дня, сообщить своему руководителю или руководителю предприятия.

6. Указание условия пересмотра СОП: Пересмотр СОП проводится 1 раз в 3 года или при появлении новых требований.

7. Нормативные ссылки:

- Приказ и.о. Министра здравоохранения Республики Казахстан от 30 октября 2020 года «Об утверждении форм учетной документации в области здравоохранения, а также инструкций по их заполнению» № ҚР ДСМ-175/2020;

- Приказ и.о. Министра здравоохранения Республики Казахстан от 5 ноября 2021 года «Об утверждении стандартов аккредитации медицинских организаций» № ҚР ДСМ – 111.



ГКП на ПХВ
"Ленгерская городская поликлиника"
УЗ Туркестанской области

Тип документа:
СОП

Система менеджмента качества

Версия:
1

Страница:
8 из 9

Лист регистрации изменений

№	№ раздела, пункта стандарта, в которое внесено изменение	Дата внесения изменения	ФИО лица, внесшего изменения



ГКП на ПХВ
 "Ленгерская городская поликлиника"
 УЗ Туркестанской области

Тип документа:
 СОП

Система менеджмента качества

Версия:

Страница:

1

10 из 10

Лист ознакомления

№	Фамилия И.О.	Должность	Дата	Подпись
1	Шокиев Г	мр.с	04.01.2024	[Signature]
2	Абдиева Ф.С	мед.сестра	04.01.2024	[Signature]
3	Тотайев А	мед.сестра	04.01.2024	[Signature]
4	Кампанурская	мед.сестра	04.01.2024	[Signature]
5	Ирматов А	анушер	04.01.2024	[Signature]
6	Абдиева О.И	мл.млс	04.01.2024	[Signature]
7	Алибаева А.В	уч.млс	04.01.2024	[Signature]
8	Жаракчиев Р.Т	ст.млс	04.01.2024	[Signature]
9	Ордабаев С.А	Техник	04.01.2024	[Signature]
10	Абдиева Г.Э	стоматолог	04.01.2024	[Signature]
11	Абдиева Н	стол.млс	04.01.24	[Signature]
12	Одинаева А.О	стоматолог	04.01.24	[Signature]
13	Торшбаева С.И	стол.зуб.врач	04.01.24	[Signature]
14	Маманова М.	стол.млс	04.01.24	[Signature]
15	Алибаев Г	стол.млс	04.01.24	[Signature]
16	Самиева А.А	стол.млс	04.01.2024	[Signature]
17	Сафарбаев А.Н	стоматолог	04.01.2024	[Signature]
18	Шокиев Г.К	кзр.млс	04.01.2024	[Signature]
19	Кимбаев А.И	мед.сестра	04.01.2024	[Signature]
20	Ибрагимов Г.И	мл.млс	04.01.2024	[Signature]
21	Ибрагимов Б.Т	терапевт	04.01.2024	[Signature]
22	Алибаева Р.В	мед.сестра	04.01.2024	[Signature]
23	Алибаева М	мед.сестра	04.01.2024	[Signature]
24	Жаркчиев Ф	мед.сестра	04.01.2024	[Signature]
25	Ибрагимов И	мл.млс	04.01.2024	[Signature]
26	Ибрагимов С	млс	04.01.24	[Signature]



Лист ознакомления

№	Фамилия И.О.	Должность	Дата	Подпись